





# Espace numérique de travail

## **Première connexion - Parents**




La connexion à l'ENT est gérée par Educonnect, afin que vous utilisiez le même mot de passe pour l'ensemble des services en ligne de l'Education nationale.

1. Connectez-vous depuis un ordinateur sur L'educ de Normandie : <https://ent.l-educdenormandie.fr>
2. Sélectionner le bon moyen d'identification : « Parent », puis « Lycée », et enfin, selon le lieu de connexion :

1. Sélectionner votre profil

 Personnel Education Nationale	 Personnel collectivité et invité	 Élève ou Parent	 Enseignement agricole
--	---	---	--

2. Sélectionner votre niveau

 École	 Collège	 Lycée
---	---	--

Lycée

Mémoriser ce choix

Non (je me connecte depuis un lieu public)

Oui (je me connecte depuis mon ordinateur)

**Se connecter**

Enfin, cliquer sur « Se connecter »

### 3. Deux moyens (A ou B) sont proposés pour créer un compte responsable et se connecter à l'ENT :

*NB : La seconde méthode semble la plus simple pour vous créer un mot de passe facilement personnalisable.*

**A** **FranceConnect**, le dispositif sécurisé proposé par l'État pour simplifier les démarches en ligne

Je clique sur « S'identifier avec FranceConnect »



**B** Mon numéro de **téléphone portable**

Je clique sur « Je n'ai pas de compte »




En cas de difficulté à créer votre compte Educonnect, contactez le secrétariat de scolarité qui vous fournira des codes provisoires.


Vous serez redirigé vers le site Educonnect pour valider votre compte.

**A** Je crée mon compte avec mes identifiants FranceConnect

Je sélectionne le service public de mon choix :



En fonction du service choisi, je saisis mes informations FranceConnect (ex. Impots.gouv)



Une fois reconnu par FranceConnect, je clique sur le bouton **Continuez sur EduConnect**.


Je saisis mon numéro de téléphone portable tel qu'il est indiqué sur la fiche de renseignements. Je reçois alors un SMS avec un code d'activation, que je dois saisir dans l'application dans les 30 min.

Par mesure de sécurité, la date de naissance de mes enfants m'est demandée.

Mes prochains accès à <https://educonnect.education.gouv.fr/> se feront avec mes identifiants FranceConnect.

**B** Je crée mon compte avec mon numéro de téléphone portable


J'indique mon nom, mon prénom et mon numéro de téléphone.



Je reçois alors un SMS avec un code d'activation, que je dois saisir dans l'application dans les 30 min.

Par mesure de sécurité, la date de naissance de mes enfants m'est demandée.

Un écran m'indique alors mon identifiant EduConnect, que je pense à noter. Sur ce même écran, je crée mon mot de passe.



Mes prochains accès à <https://educonnect.education.gouv.fr/> se feront avec cet identifiant et ce mot de passe.

Une fois cette étape réalisée et votre compte créé, retournez sur L'Educ de Normandie pour entrer vos codes de connexion.